




Garden Star



Zápisník
Mladého
zahradníka



jméno

rok





Milý mladý zahradník
nebo zahradnice :)



Určitě už jsi zažil ten pocit, když se ti něco podaří a výsledek obdivují všichni ve tvém okolí. Přesně takový pocit zažívá každý zahradník, když se mu povede vypěstovat krásnou květinu nebo sladké plody. A právě proto je na světě tolik lidí, kteří mají vášň něco pěstovat...

PRO DOBRÝ VÝSLEDEK JSOU DŮLEŽITÁ TŘI PRAVIDLA

1. Nebýt líný a udělat vše potřebné včas a důkladně
2. Dát přednost kvalitě před množstvím – je lepší si za stejné peníze pořídit méně kvalitních rostlin než více slabších
3. Nezapomeň také na péči o rostliny – pravidelnou zálivku, časté hnojení, vyštipování starých květů, sklizeň plodů a tak dále. Odměnou ti budou krásné rostliny, které ti udělají radost každý den :)

„Proti všemu zdání zahradník se nerodí ze semene, výhonku, cibule, hlízy ani štopru, nýbrž vzniká zkušeností, okolím a přírodními podmínkami.“

Karel Čapek, Zahradníkův rok

Mnoho pěstitelských
úspěchů ti přeje...



Garden Star





Garden Star

Vypěstuj si...



Borůvkové petunie

SHORTCAKE BLUEBERRY



Převísle petunie jsou jedny z nejoblíbenějších balkonovek. Můžeš je vysadit do truhlíků, závěsů nebo velkých květináčů.

Odrůda SHORTCAKE BLUEBERRY tě potěší svými veselými dvoubarevnými květy.

NEZAPOMEŇ SI ZAPSAT...



vysazeno dne



počet květů
v den vysazení



počet květů
po měsíci



MŇAM!

„Květy petunií jsou jedlé, ozdob si s nimi své oblíbené jídlo :)“

NÁŠ TIP

Použij speciální substrát pro petunie s nižším pH, rostliny budou lépe narůstat .)





Garden Star

Vypěstuj si...

Stálekvetoucí muškáty


CALLIOPE

Muškáty jsou nejčastěji pěstované balkonovky ze všech. Můžeš je vysadit do truhlíků, závěsů nebo velkých květináčů, ale i na záhony.


Odrůda CALLIOPE na rozdíl od jiných muškátů kvete nepřetržitě po celé léto až do listopadu!




NEZAPOMEŇ SI ZAPSAT...



vysazeno dne



počet květů
v den vysazení



počet květů
po měsíci



NÁŠ TIP

Staré zasychající květy pravidelně vylamuj, rostlina pak bude mít více síly vytvářet nové...


DOKÁŽEŠ TO?

„Spočítej všechny květy na jedné rostlině za celý rok...“



Zahradníkové pexeso

Zahraj si pexeso a uč se rostliny



Nauč se latinský název..



Begonia



Gazania



Chrysanthemum



Lavandula



Leucanthemum



Pelargonium



Petunia



Poinsettia



Primula



Tagetes




Verbena



Viola

i český název.....



Begonie



Gazanie



Chryzantéma



Levandule



Kopretina



Muškát



Petunie



Vánoční hvězda



Primule





Afrikán



Verbena



Maceška





Garden Star

Vypěstuj si...

Balkonové maliny

LITTLE SWEET SISTER

Maliny jsou velmi oblíbené ovoce, které můžeš jíst samotné anebo je přidávat do sladkých jídel. Už je nemusíš pěstovat jen na zahradě, ale i ve velkém květináči na terase nebo na balkoně.

Odrůda LITTLE SWEET SISTER zůstává nízká (80-100 cm), ale přesto vytváří velké množství sladkých plodů.

NEZAPOMEŇ SI ZAPSAT...



vysazeno dne



první žralé maliny dne



počet malin na konci července



💡 NÁŠ TIP

Tato odrůda plodí na jednoletých výhonech, proto v únoru po přezimování seřízni staré výhony na 5 cm.

...MŇÁMLINY

„Připravte si doma sladké osvěžení v podobě zmrzlinového poháru s malinami.“



Vypěstuj si...

Žihaná sladká rajčátka

COOKIE



JAKÁ BYLA ÚRODA?

„Než každé rajčátko sníš
udělej si čárku a pak je na
konci sezóny spočítej.“

Roubované rajče vzniklo srústem dvou rostlin – odolné podnože a úrodného roubu. Rostlina je sice dražší, ale sklidiš z ní zase více plodů. Můžeš ji vysadit na záhony, do skleníku, ale i do velké nádoby na balkoně.

Odrůda COOKIE má nejen krásnou barvu plodů, ale hlavně vynikající chuť.

NEZAPOMEŇ SI ZAPSAT...




vysazeno dne



první zralé
rajčátko dne



výška rostliny
na konci prázdnin



NÁŠ TIP

Roubované rostliny mají sílu uživit až tři stonky, proto nech dva boční výhony nevyložené, aby rostlina rozvětvila. Každý stoněk musí mít svou oporu...



Vypěstuj si...

Tříbarevnou levanduli



BEEZEE

Levandule jsou nejoblíbenější trvalky, známé pro svou krásnou vůni a bohaté kvetení. Můžeš je vysadit na záhony, ale i do velkých květináčů.

Odrůda BEEZEE je dostupná ve třech základních barvách: tmavě modré, světle modré a bílé.

NÁŠ TIP

Levandule miluje teplo a slunce, proto ji vysad na jižní stranu do vzdušné půdy s přidavkem písku.


NEZAPOMEŇ SI ZAPSAT...



vysazeno dne



počet květů
v den vysazení



počet květů
po měsíci

VOŇAVÝ PYTLÍK

„Sestríhej v létě část květů, usuš je hlavou dolů a uschlými květy naplň ozdobný polštářek“



Dovedlo se ti něco vypěstovat?

Pochlub se nám...

Existuje hodně možností, jak ukázat svoje výpěstky ostatním. Kromě své rodině, kamarádům a sousedům můžeš ukázat fotografie i přátelům na sociálních sítích (buď tvých vlastních nebo tvých rodičů).



GardenStar má svůj profil na [Facebooku](#), kam se také dají vkládat fotografie do komentářů. Na [Instagramu](#) nezapomeň k fotkám připsat náš hashtag:

#kvetecelazeme

Pokud máš svůj zápisník vyplněný a pošleš nám ho nafocený na email gardenstar@plantana.cz, zašleme ti zdarma exkluzivní samolepku Mladý super zahradník!



Bylinky
a koření



Garden Star

Roubovaná
se vyplatí

~BOHATÁ A JISTÁ ÚRODA~

gardenstar.cz